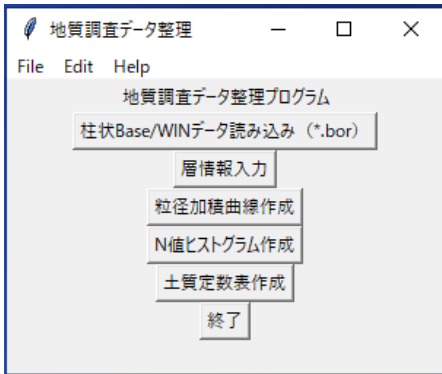


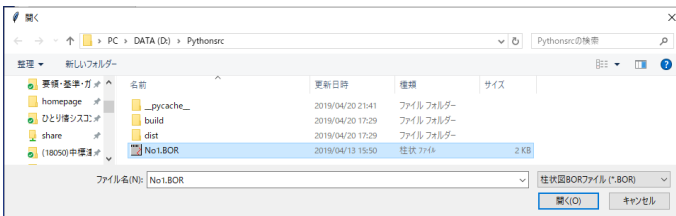
ひとり情シスのIです。

今日も、PythonでGUIの続きです。

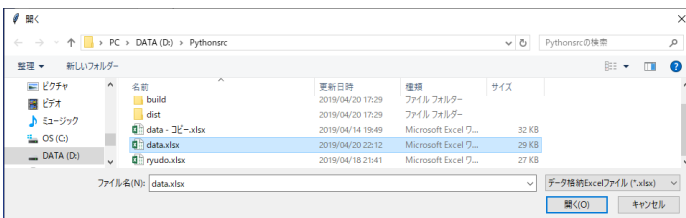
第53回でBorファイルからデータを読み込みExcelに書き込むというプログラムを作りましたが、それと連携させます。以下のメニューから「柱状Base。。。読み込み」ボタンを押すと、



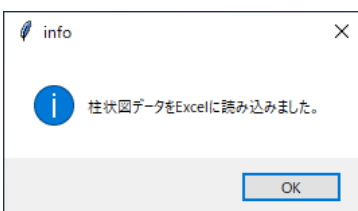
BORファイルの選択画面が出るので、ファイルを選択。



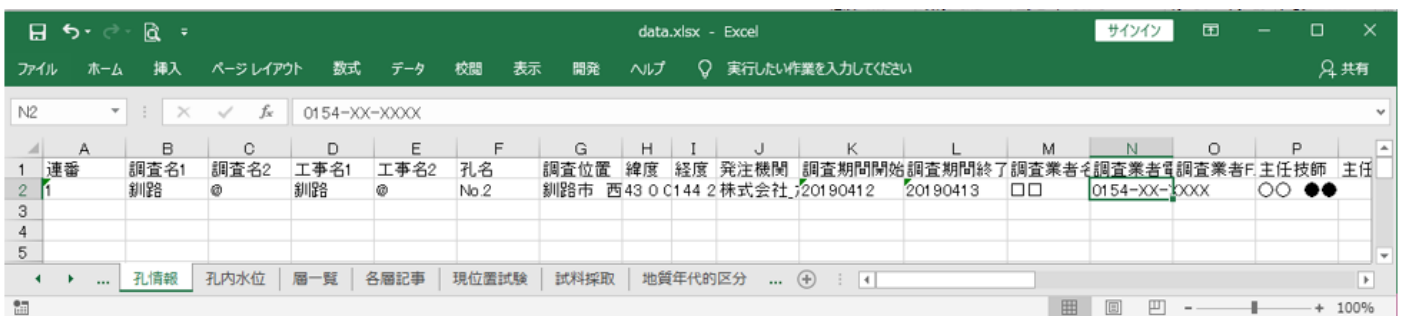
次に書き込み対象のExcelファイルを選択。



2つのファイルを選択すると、自動的にデータのコピーが行われます。



そうして、孔情報のコピーができました。



今日はこんなところでしょうか。それでは、また明日。(I)